



IN

Antes de iniciar o preenchimento, tenha em mãos todas as informações necessárias como, **por exemplo**, o código da Unidade Gestora (UG), o código da Gestão, o Código de Recolhimento, o Número de Referência e o valor a ser pago.

Essas informações deverão ser obtidas pelo contribuinte **junto ao Órgão Público favorecido pelo pagamento** (por exemplo, Tribunais, Universidades, Colégios Militares, Biblioteca Nacional, Comando da Marinha, Comando do Exército, Comando da Aeronáutica, entre outros).

### 1. Digite no campo **Unidade Gestora (UG)** o código da Unidade Gestora.

BRASIL CORONAVÍRUS (COVID-19) Simplifique! Participe Acesso à Informação Legislação Canais

TESOURO NACIONAL RESPONSABILIDADE FISCAL DÍVIDA PÚBLICA FEDERAL TESOURO NACIONAL Novidades Central de informações

## SIAFI

### GUIA DE RECOLHIMENTO DA UNIÃO

GRU - IMPRESSÃO

Antes de iniciar o preenchimento para impressão da GRU, tenha em mãos todas as informações necessárias como, por exemplo, o código da Unidade Gestora (UG), o código da Gestão, o Código de Recolhimento, o Número de Referência (se for de preenchimento obrigatório) e o valor a ser pago.

Essas informações deverão ser obtidas pelo contribuinte **junto ao Órgão Público favorecido pelo pagamento** (por exemplo, Tribunais, Universidades, Ministérios, entre outros).

Para acessar as instruções de preenchimento da GRU Simples, clique [aqui](#).

Para acessar as instruções de preenchimento da GRU Judicial, clique [aqui](#).

**Unidade Gestora (UG)**

**Gestão**

**Nome da Unidade**

**Código de Recolhimento**

Avançar Limpar



## 2. Clique no campo **Gestão**.

The screenshot shows the SIAFI website interface. At the top, there is a navigation bar with the Brazilian flag, the text 'BRASIL', and a 'CORONAVÍRUS (COVID-19)' alert. Below this is a header with the 'TESOURO NACIONAL' logo and various menu items like 'RESPONSABILIDADE FISCAL', 'DÍVIDA PÚBLICA FEDERAL', and 'TESOURO NACIONAL'. The main content area is titled 'SIAFI' and 'GUIA DE RECOLHIMENTO DA UNIÃO - GRU - IMPRESSÃO'. It contains instructions for filling out the GRU form. Below the text, there is a form with several fields: 'Unidade Gestora (UG)', 'Gestão', 'Nome da Unidade', and 'Código de Recolhimento'. The 'Gestão' dropdown menu is highlighted with a red circle, and a red arrow points to it. There are 'Avançar' and 'Limpar' buttons at the bottom of the form.

## 3. Escolha uma das opções do campo **Gestão**.

This screenshot is similar to the previous one, showing the SIAFI website. In this step, the 'Gestão' dropdown menu has been opened, and one of the options is highlighted with a red circle. A red arrow points to this highlighted option. The rest of the form and the website header are the same as in the previous screenshot.

Note que o campo **Nome da Unidade** já está preenchido com o nome da Unidade Favorecida correspondente.



4. Escolha uma das opções do campo **Código de Recolhimento**.

← → ↻ Não seguro | consulta.tesouro.fazenda.gov.br/gru\_novosite/gru\_simples.asp

BRASIL CORONAVÍRUS (COVID-19) Simplifique! Participe Acesso à Informação Legislação Canais

TESOURO NACIONAL RESPONSABILIDADE FISCAL DÍVIDA PÚBLICA FEDERAL TESOURO NACIONAL Novidades Central de informações

## SIAFI

### GUIA DE RECOLHIMENTO DA UNIÃO

GRU - IMPRESSÃO

Antes de iniciar o preenchimento para impressão da GRU, tenha em mãos todas as informações necessárias como, por exemplo, o código da Unidade Gestora (UG), o código da Gestão, o Código de Recolhimento, o Número de Referência (se for de preenchimento obrigatório) e o valor a ser pago.

Essas informações deverão ser obtidas pelo contribuinte **junto ao Órgão Público favorecido pelo pagamento** (por exemplo, Tribunais, Universidades, Ministérios, entre outros).

Para acessar as instruções de preenchimento da GRU Simples, clique [aqui](#).

Para acessar as instruções de preenchimento da GRU Judicial, clique [aqui](#).

**Unidade Gestora (UG)**

**Gestão**

**Nome da Unidade**

**Código de Recolhimento**

Avançar Limpar

5. Após todos os campos estarem preenchidos, clique em **Avançar**, conforme indicado na figura a seguir.

← → ↻ Não seguro | consulta.tesouro.fazenda.gov.br/gru\_novosite/gru\_simples.asp

BRASIL CORONAVÍRUS (COVID-19) Simplifique! Participe Acesso à Informação Legislação Canais

TESOURO NACIONAL RESPONSABILIDADE FISCAL DÍVIDA PÚBLICA FEDERAL TESOURO NACIONAL Novidades Central de informações

## SIAFI

### GUIA DE RECOLHIMENTO DA UNIÃO

GRU - IMPRESSÃO

Antes de iniciar o preenchimento para impressão da GRU, tenha em mãos todas as informações necessárias como, por exemplo, o código da Unidade Gestora (UG), o código da Gestão, o Código de Recolhimento, o Número de Referência (se for de preenchimento obrigatório) e o valor a ser pago.

Essas informações deverão ser obtidas pelo contribuinte **junto ao Órgão Público favorecido pelo pagamento** (por exemplo, Tribunais, Universidades, Ministérios, entre outros).

Para acessar as instruções de preenchimento da GRU Simples, clique [aqui](#).

Para acessar as instruções de preenchimento da GRU Judicial, clique [aqui](#).

**Unidade Gestora (UG)**

**Gestão**

**Nome da Unidade**

**Código de Recolhimento**

Avançar Limpar



6. Será apresentada outra tela com os dados informados anteriormente, além de outros campos.

**SIAFI**

**GUIA DE RECOLHIMENTO DA UNIÃO**  
GRU SIMPLES - IMPRESSÃO

Unidade Favorecida	000000
Código	00000
Gestão	NOME DA UNIDADE GESTORA
Nome da Unidade	00000-0 - DESCRIÇÃO DO RECOLHIMENTO
Recolhimento	
Código	

Somente os campos acompanhados por (\*) são de preenchimento obrigatório.

Número de Referência

Competência (mm/aaaa)

Vencimento (dd/mm/aaaa)

CNPJ ou CPF do Contribuinte  (\*) CAMPO OBRIGATÓRIO

Nome do Contribuinte / Recolhedor  (\*) CAMPO OBRIGATÓRIO

(=)Valor Principal  (\*) CAMPO OBRIGATÓRIO

(-)Descontos/Abatimentos

(-)Outras Deduções

(+)Mora/Multa

(+)Juros/Encargos

(+)Outros Acréscimos

(=)Valor Total  (\*) CAMPO OBRIGATÓRIO

Selecione uma opção de geração:

Geração em HTML (recomendada)

Selecione a opção Geração em PDF ou Baixar PDF, para visualizar a GRU, você precisará de um programa específico para visualizar arquivos PDF, como, por exemplo, o Adobe Acrobat Reader.  
Verifique se ele está instalado em seu computador. Caso não esteja, clique na imagem para instalá-lo.

Dúvidas no preenchimento? [Clique aqui.](#)

7. Preencha o restante dos campos. Note que nem todos os campos são de preenchimento obrigatório.

Todas as informações necessárias ao preenchimento dos campos obrigatórios deverão ser obtidas pelo contribuinte **junto ao Órgão Público favorecido pelo pagamento** (por exemplo, Tribunais, Universidades, Colégios Militares, Biblioteca Nacional, Comando da Marinha, Comando do Exército, Comando da Aeronáutica, entre outros).



8. Ao final do preenchimento, no campo **Selecione uma opção de geração:**, escolha uma das três opções apresentadas:

- Geração em HTML (recomendada)
- Geração em PDF
- Baixar PDF

CNPJ ou CPF do Contribuinte  
(\*) CAMPO OBRIGATÓRIO

Nome do Contribuinte / Recolhedor  
(\*) CAMPO OBRIGATÓRIO

(=) Valor Principal  
(\*) CAMPO OBRIGATÓRIO

(-) Descontos/Abatimentos

(-) Outras Deduções

(+) Mora/Multa

(+) Juros/Encargos

(+) Outros Acréscimos

(=) Valor Total  
(\*) CAMPO OBRIGATÓRIO

Selecione uma opção de geração:

- Geração em HTML (recomendada)
- Geração em PDF
- Baixar PDF

em PDF ou Baixar PDF, para visualizar a GRU, você precisará de um programa específico para visualizar PDF, o Adobe Acrobat Reader.  
Verifique se ele está instalado em seu computador. Caso não esteja, clique na imagem para instalá-lo.

Sair Emitir GRU Limpar

Dúvidas no preenchimento? [Clique aqui.](#)

Voltar



9. No caso das opções **Geração em PDF** e **Baixar PDF**, para visualizar a GRU, será necessário um programa específico para arquivos de extensão “.pdf”. Verifique se existe algum instalado em seu computador. Se não existir, clique no ícone que se encontra logo abaixo dos campos, conforme indicado na figura a seguir. Você será direcionado para um site onde é possível obter o programa necessário.

CNPJ ou CPF do Contribuinte  
 (\*) CAMPO OBRIGATÓRIO

Nome do Contribuinte / Recolhedor  
 (\*) CAMPO OBRIGATÓRIO

(=) Valor Principal  
 (\*) CAMPO OBRIGATÓRIO


(-) Descontos/Abatimentos

(-) Outras Deduções

(+) Mora/Multa


(+) Juros/Encargos

(+) Outros Acréscimos

(=) Valor Total   
 (\*) CAMPO OBRIGATÓRIO

Selecione uma opção de geração:  
Geração em HTML (recomendada) ▾

Selecione a opção **Geração em PDF** ou **Baixar PDF**, para visualizar a GRU, você precisará de um programa específico para visualizar arquivos PDF, como, por exemplo, o **Adobe Acrobat Reader**.  
Verifique se ele está instalado em seu computador. Caso não esteja, clique na imagem para instalá-lo.



Dúvidas no preenchimento? [Clique aqui.](#)



10. Ao final, clique em **Emitir GRU**, conforme indicado na figura abaixo.

Formulário de emissão de GRU com campos obrigatórios e opções de geração.

Competência (mm/aaaa)

Vencimento (dd/mm/aaaa)

CNPJ ou CPF do Contribuinte  (\*) CAMPO OBRIGATÓRIO

Nome do Contribuinte / Recolhedor  (\*) CAMPO OBRIGATÓRIO

(=) Valor Principal  (\*) CAMPO OBRIGATÓRIO

(-) Descontos/Abatimentos

(-) Outras Deduções

(+) Mora/Multa

(+) Juros/Encargos

(+) Outros Acréscimos

(=) Valor Total  (\*) CAMPO OBRIGATÓRIO

Selecione uma opção de geração:  
Geração em HTML (recomendada) ▼


Selecione a opção **Geração em PDF** ou **Baixar PDF**, para visualizar a GRU, você precisará de um programa específico para visualizar arquivos PDF, como, por exemplo, o **Adobe Acrobat Reader**.  
Verifique se ele está instalado em seu computador. Caso não esteja, clique na imagem para instalá-lo.



**11.** Será gerado um boleto conforme o exemplo ilustrado pela figura abaixo.

Gerado a partir de [http://consulta.tesouro.fazenda.gov.br/gru\\_novosite/gru\\_simples\\_parte2.asp](http://consulta.tesouro.fazenda.gov.br/gru_novosite/gru_simples_parte2.asp)


**SR. CONTRIBUINTE: ESTA GUIA NÃO PODERÁ SER LIQUIDADA COM CHEQUE**

 <p>MINISTÉRIO DA ECONOMIA SECRETARIA DO TESOURO NACIONAL Guia de Recolhimento da União - GRU</p>	Código de Recolhimento	00000-0
	Número de Referência	
	Competência	
	Vencimento	
Nome do Contribuinte / Recolhedor: <b>Fulano de Tal</b>	CNPJ ou CPF do Contribuinte	000.000.000-00
Nome da Unidade Favorecida: <b>NOME DA UNIDADE</b>	UG / Gestão	000000/00000
<p>Instruções: As informações inseridas nessa guia são de exclusiva responsabilidade do contribuinte, que deverá, em caso de dúvidas, consultar a Unidade Favorecida dos recursos. <b>SR. CAIXA: NÃO RECEBER EM CHEQUE</b></p>	(=) Valor do Principal	0,00
	(-) Desconto/Abatimento	
	(-) Outras deduções	
	(+) Mora / Multa	
	(+) Juros / Encargos	
<p>GRU SIMPLES Pagamento exclusivo no Banco do Brasil S.A. [STN82D41875A969040C0BB0963014F3BFEA]</p>	(+) Outros Acréscimos	
	(=) Valor Total	0,00

00000000000-0 00000000000-0 00000000000-0 00000000000-0



**SR. CONTRIBUINTE: ESTA GUIA NÃO PODERÁ SER LIQUIDADA COM CHEQUE**

 <p>MINISTÉRIO DA ECONOMIA SECRETARIA DO TESOURO NACIONAL Guia de Recolhimento da União - GRU</p>	Código de Recolhimento	00000-0
	Número de Referência	
	Competência	
	Vencimento	
Nome do Contribuinte / Recolhedor: <b>Fulano de tal</b>	CNPJ ou CPF do Contribuinte	000.000.000-00
Nome da Unidade Favorecida: <b>NOME DA UNIDADE</b>	UG / Gestão	000000 / 00000
<p>Instruções: As informações inseridas nessa guia são de exclusiva responsabilidade do contribuinte, que deverá, em caso de dúvidas, consultar a Unidade Favorecida dos recursos. <b>SR. CAIXA: NÃO RECEBER EM CHEQUE</b></p>	(=) Valor do Principal	0,00
	(-) Desconto/Abatimento	
	(-) Outras deduções	
	(+) Mora / Multa	
	(+) Juros / Encargos	
<p>GRU SIMPLES Pagamento exclusivo no Banco do Brasil S.A. [STN82D41875A969040C0BB0963014F3BFEA]</p>	(+) Outros Acréscimos	
	(=) Valor Total	0,00

00000000000-0 00000000000-0 00000000000-0 00000000000-0



**12.** O boleto gerado poderá ser pago **somente no Banco do Brasil**. Clientes do Banco do Brasil poderão efetuar o pagamento por meio dos **Terminais de Auto-Atendimento** ou pela **Internet**.

**Em caso de problemas no pagamento da GRU, entre em contato com o Órgão Público favorecido pelo pagamento.**